



DIVERSÃO

MYMAX

MANUAL DE INSTRUÇÕES

ÓCULOS DE REALIDADE VIRTUAL 3D BRANCO - VIRTUAL BOX

PART# MFYF-VR12/WH



GARANTIA
12
MESES

MYMAX

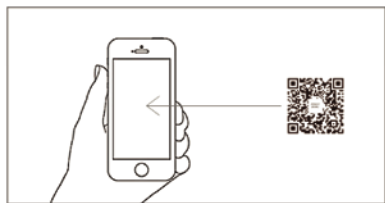
ÓCULOS DE REALIDADE VIRTUAL 3D BRANCO - VIRTUAL BOX

PART# MFYF-VR12/WH

MYMAX

MANUAL DE INSTRUÇÕES

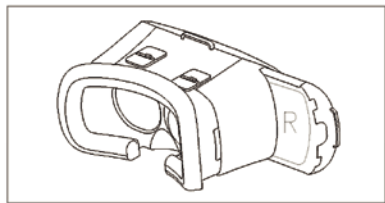
1. Passo a Passo



1) Entre na loja de aplicativos e faça o download dos recursos de vídeo.



2) Execute o download dos recursos de vídeo (precisa estar no formato de tela



3) Após o setup, você pode começar a usar.

ÓCULOS DE REALIDADE VIRTUAL 3D BRANCO - VIRTUAL BOX

PART# MFYF-VR12/WH

MYMAX

2. Acesso aos recursos

Recursos são principalmente divididos em 3 categorias

- 1) Mobile VR Games: a rotação da cabeça com perspectiva é feita pelo controle remoto através dos comandos End\r\nInto.
- 2) Vídeo panorâmico 360º: você pode fazer o download de um bom vídeo, através do comando, turn\r\nAutomatic, controle a perspectiva e aprecie a paisagem ao redor.
- 3) Fimes 3D: você pode escolher assistir vídeos online, ou pode fazer download de vídeos no seu smartphone.

Download de mais recursos

Primeiro método: Android

Acesse o Google Play e pesquise por \VR\ "Virtual Reality" para download.

iPhone - Acesse a App Store, pesquise por \VR\ "Virtual Reality" para download.

Segundo Método: Você pode pesquisar por palavras chaves very\r\nMore no Fun App.

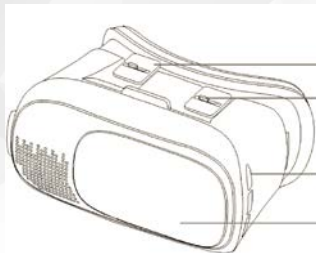


ÓCULOS DE REALIDADE VIRTUAL 3D BRANCO - VIRTUAL BOX

PART# MFYF-VR12/WH

MYMAX

3. Análise de Funções



Ajuste de distância

Para que usuários míopes possam ajustar separadamente.

Ajuste de DIP (distância interpupilar)

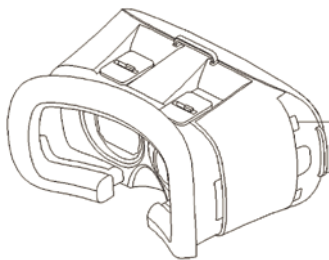
Para uso de diferentes usuários.

Conector p/ Fone de Ouvido

Você pode conectar headphones e discos externos.

Painel deslizante

Painel frontal, deslize para expor a câmera.



Compartimento para o smartphone

Abra o compartimento e insira o smartphone.

Conector p/ Fone de Ouvido

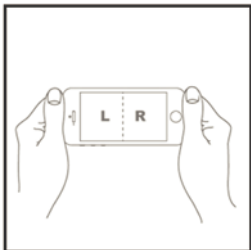
Você pode conectar headphones e discos externos.

ÓCULOS DE REALIDADE VIRTUAL 3D BRANCO - VIRTUAL BOX

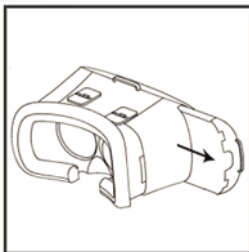
PART# MFYF-VR12/WH

MYMAX

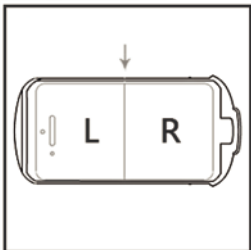
4. Importante



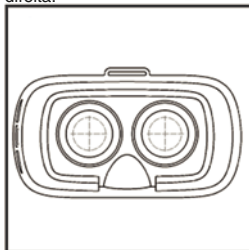
1) Os aplicativos devem estar com o formato de tela dividida.



2) O compartimento dos smartphone é retirado pela lateral direita.



3) Quando instalado, a linha que divide a tela deve ser alinhada.



4) Ajuste o equipamento antes do uso, para evitar enjoos.



*Pelo sensor de gravidade, controle seu ângulo de visão.

ÓCULOS DE REALIDADE VIRTUAL 3D BRANCO - VIRTUAL BOX

PART# MFYF-VR12/WH

MYMAX

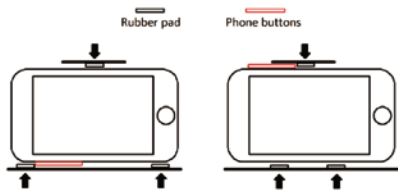
5. Pontos de atenção

Tenha cuidado!

1. O Óculos não pode ser usado enquanto o smartphone estiver carregando.
2. Se sentir tonturas, cansaço, pare de usar por algum tempo.
3. Mulheres grávidas, hipertensos, pessoas com medo de altura, medo de multidões, não devem usar este produto.

Há 3 peças de almofada de borracha  x 3 pcs

Por favor, cole as almofadas de borracha no suporte de acordo com a posição das teclas do smartphone de modo que as teclas laterais do seu smartphone não fiquem pressionadas. Por favor, consulte as figuras abaixo:



ÓCULOS DE REALIDADE VIRTUAL 3D BRANCO - VIRTUAL BOX

PART# MFYF-VR12/WH

MYMAX

MANUAL DE INSTRUÇÕES CONTROLE BLUETOOTH

1. Sistemas Operacionais:

- 1) iOS
- 2) Android: Versão 4.4 ou superior (o smartphone precisa suportar a versão Bluetooth 4.0)

2. Modo de Usar:

- 1) Para inicializar o controle remote bluetooth pressione e segure o botão de power por 3 segundos, o LED acenderá normalmente em 5 segundos após a inicialização estiver concluída, no Android a função padrão é a "Modo Mouse", e no IOS a função padrão é "Modo Música".
- 2) Em seguida, abra o bluetooth de seu smartphone e encontre e conecte com o "VIRTUAL BOX". Agora, o controle remoto pode controlar o smartphone.
- 3) Se a conexão for bem-sucedida: LED desligada automaticamente.
- 4) Alterar Função: pressionar @ + o botão do modo desejado (ver tabela), se a alteração for realizada com sucesso o LED acenderá.
- 5) Modo Suspenso: após 3 minutos de inatividade o controle entrará em modo suspenso, para ativá-lo pressione a tecla power novamente.
- 6) Desligar: para desligar o controle manualmente mantenha o botão power pressionado por 3 segundos. Após 10 minutos de inatividade o controle é

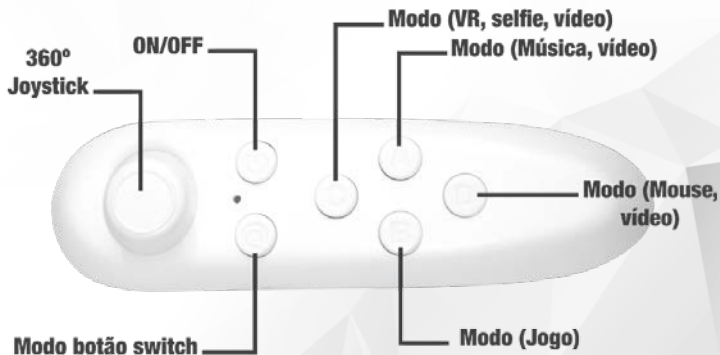
ÓCULOS DE REALIDADE VIRTUAL 3D BRANCO - VIRTUAL BOX

PART# MFYF-VR12/WH

MYMAX

3. Funções

- A - Modo (Música, vídeo)
- B - Modo (Jogo)
- C - Modo (VR, selfie, vídeo)
- D - Modo (Mouse, vídeo)
- @ - Modo Botão Switch



ÓCULOS DE REALIDADE VIRTUAL 3D BRANCO - VIRTUAL BOX

PART# MFYF-VR12/WH

MYMAX

4. Modo de Operações e Funções

Sistema		BOTÕES				MOUSE left	MOUSE right	Joystick			
		A	B	C	D			cima	baixo	esquerda	direita
Android	Modo Mouse @+D switch	NC	Esc	Volume +	Volume -	Enter	Esc	Ponteiro Mouse			
	Modo Jogo @+B switch	skill	skill	skill	skill	skill	skill	Tecla de Direção do Jogo			
	Modo Música @+A switch	Play/pause	NC	Volume +	Volume -	Enter	Esc	Volume +	Volume -	Faixa anterior	Faixa posterior
	Modo VR/shutter @+C switch	NC	NC	shutter	shutter	NC	NC	NC			
IOS	Modo Música @+A switch	Mudo	Play/pause	V+ / shutter	V- / shutter	Home/ Siri	Esc	Volume +	Volume -	Faixa anterior	Faixa posterior
	Modo iCade @+B switch	skill	skill	skill	skill	Play	pause	cima	baixo	esquerda	direita



website: www.mymax.ind.br



suporte: suporte@mymax.ind.br

MYMAX