



DIVERSÃO

MANUAL DE PRODUTO MYMAX

PRO HOVERKART RACING



MFYF-S04/BKRD




7.7 KG

SUPORTA

ATE
120 KG

FÁCIL
MONTAGEM


COMPATÍVEL HOVERBOARD
  



GARANTIA
12
MESES

Índice

Informações do Produto	
Pro Racing - Hoverkart.....	03
Número de Série.....	03
Garantia.....	03
Leia Atentamente.....	03
Avisos	
Orientações.....	04
Especificações	
Tabela de Especificações.....	05
Segurança	
Cuidados.....	06
Precauções.....	06
Instruções de Montagem	
Montagem.....	07

Informações do Produto

Pro Racing - Hoverkart

Nós criamos o Hoverkart para resolver os problemas típicos e associados a ficar em pé nos hoverboards e criamos um novo modo de transporte divertido que praticamente qualquer pessoa pode dirigir sem medo de cair. Além de ser fácil para qualquer idade guiar, o Hoverkart é confortável, versátil e tem muitos usos práticos. Sem mais quedas quando o Hoverboard passar por uma rachadura ou bater na calçada. Você estando sentado é muito mais seguro do que em pé.

Simples de montar, é compatível com Hoverboard Scooter Smart Balance de 6,5", 8" e 10";
Parafuso de encaixe de ajuste rápido para o quadro, dispensa uso de chaves;
Produzido em tubo de aço único, suporta até 120kg;
Encosto em ABS, alto com apoio para as costas.

Número de Série

O número de série do produto é o identificador exclusivo do produto para o rastreamento da qualidade do produto, o serviço e os pedidos de garantia. Você pode encontrar o número de série na embalagem do produto. Recomenda-se manter o recibo de compra em um lugar seguro.

Garantia

Período de garantia é de 12 meses, contando a partir da data da compra do produto. Em caso de dúvida, entre em contato conosco a partir do email suporte@mymax.ind.br.

Leia Atentamente

Como qualquer outro equipamento que proporcione movimento, o Hoverkart pode ser arriscado e resultar em situações de perigo. Certifique-se de ler todo o manual antes de usar.

Avisos

Orientações

Este produto é recomendado para maiores de 14 anos.

Não deve ser usado perto de piscinas, lagoas, colinas, estradas, escadas.

Projetado para ser usado por apenas uma pessoa.

Não molhe, nem use o produto na chuva.

Durante o uso é necessário a supervisão de um responsável.

Sempre use capacete e demais equipamentos de proteção.

A montagem do produto deve ser feita por um adulto

CUIDADO: Este produto contém pequenas peças que são necessárias para montagem.

Antes e durante a montagem deste produto, mantenha as peças pequenas fora do alcance das crianças. Peças pequenas representam um risco de acidente para menores de 3 anos.

Guarde estas instruções para referência futura.

Especificações do Produto

MODELO	PRO RACING
COR	PRETO/VERMELHO
MATERIAL ESTRUTURA	TUBO AÇO
ASSENTO	TAMANHO GRANDE
MATERIAL ASSENTO	ABS
AJUSTE MÍNIMO DO QUADRO	90 MM
AJUSTE MÁXIMO DO QUADRO	105 MM
RODAS	1 RODA DE 6"
PESO MÁXIMO SUPORTADO	120 KG
COMPATIBILIDADE	HOVERBOARD BALANCE 6,5, 8 E 10 POLEGADAS
MEDIDA PRODUTO (LxAxP)	43,5 X 46 X 105 CM
PESO NETO	7, 75 KG
PESO BRUTO	8, 75 KG

Segurança

Cuidados

- Certifique-se de que quem for utilizar o produto esteja usando todos os equipamentos de segurança necessários (capacete, joelheiras, cotoveleiras, etc.)
- Antes de cada passeio, certifique-se de que o Hoverkart esteja seguro.
- Certifique-se que todos os parafusos estão apertados.
- Certifique-se que seu filho entenda os perigos das estradas e áreas lotadas.
- O uso do Hoverkart deve ser feito sob supervisão de um adulto.
- Certifique-se de que compreende os perigos do meio ambiente onde seu filho está usando seu Hoverboard. Avise-os sobre esses perigos.
- Nunca utilize em estradas ou calçadas estreitas
- Nunca utilize perto de uma piscina, lago ou rio.
- Nunca utilize em lugares perto de escadas ou degraus.
- Nunca utilize em cascalho, areia ou piso escorregadio.
- Nunca utilize enquanto estiver usando um aparelho de som ou telefone celular.
- Nunca utilize para subir colinas.

Precauções




1. Sempre use ou esteja usando calçado esportivo/fechado, e não deve pilotar com os pés descalços ou usando sandálias.
2. Monte o Hoverkart em um terreno nivelado. Não use o produto em solo molhado, terreno rochoso, terreno irregular ou areia grossa. Também não utilizar o Hovekart à noite ou em condições úmidas ou de frio.
3. Pilote o Hoverkart com as duas mãos.
4. Pilote de maneira defensiva, não faça derrapagens ou conduza com outra parte do corpo que não seja a mão, pois você pode perder o controle e causar acidente.

Instruções de Montagem



Para facilitar a montagem, organize os materiais, siga os passos abaixo.

Em caso de dúvidas entre em contato conosco através do email suporte@mymax.ind.br



Guia de Uso e Manutenção

Amortecimento

O HoverKart vem com amortecedor duplo, garantindo uma maior absorção de impacto, além de roda dianteira inflável de 6 polegadas. Com isso terá uma melhor experiência de uso do HoverBoard.

Como usar

1. Andar para frente/trás: Empurre a barra de Direção (Direita e Esquerda) para baixo para avançar; Puxe a barra da Direção (Direita e Esquerda) para trás para freiar.
2. Virar a esquerda: Puxe para cima a barra de Direção Esquerda e empurre a barra de Direção Direita para baixo.
3. Virar a direita: Puxe para cima a barra de Direção Direita e empurre a barra de Direção Esquerda para baixo.

Importante

1. O Hoverkart pode ser desmontado e preso com velcro.
2. Lubrifique as partes móveis uma vez por mês para garantir maior vida útil.
3. Caso seja necessário substituir alguma peça, antes de usar o produto, verifique a integridade do mesmo e se a montagem está correta.
4. Assegure-se de que a pressão dos pneus esteja correta.



 website: www.mymax.ind.br

 suporte: suporte@mymax.ind.br

MYMAX